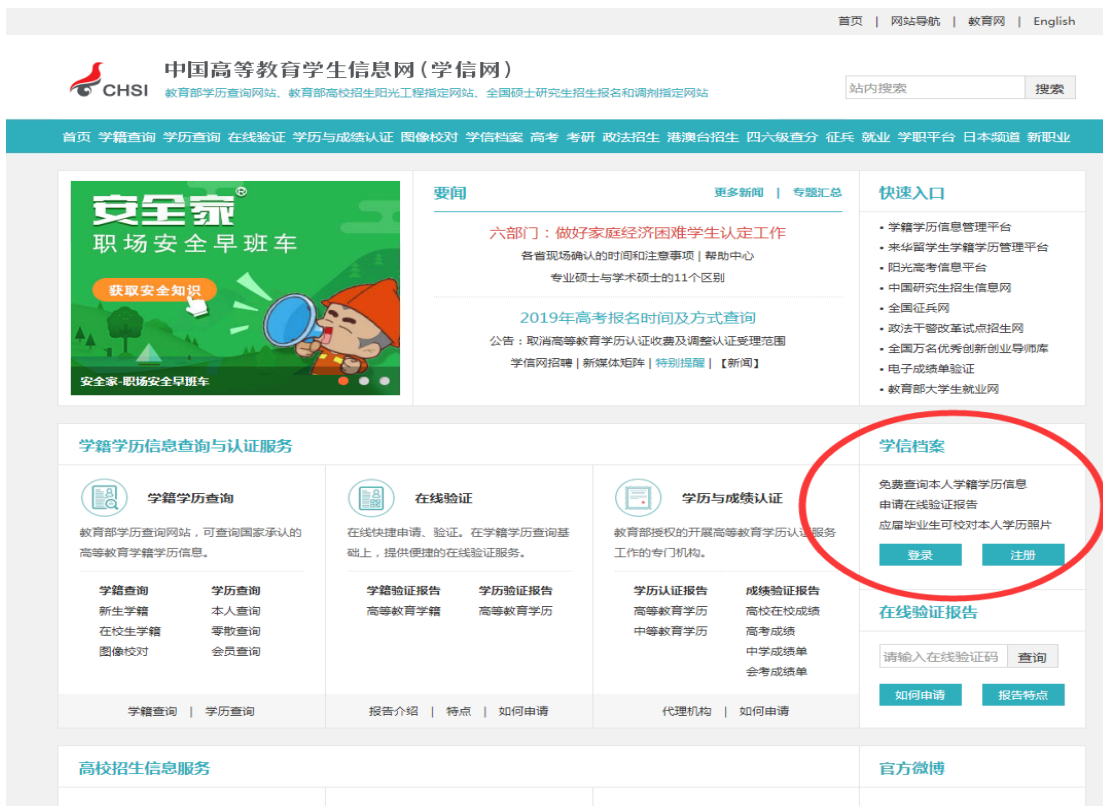
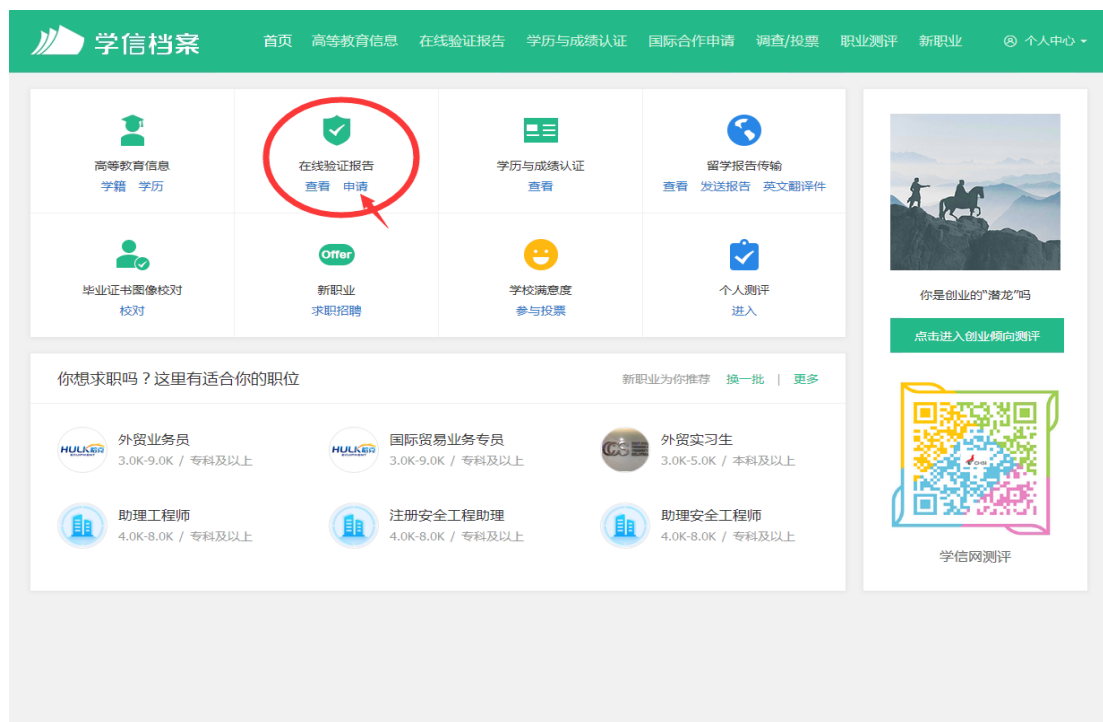


下载打印教育部学历证书电子注册备案表流程说明

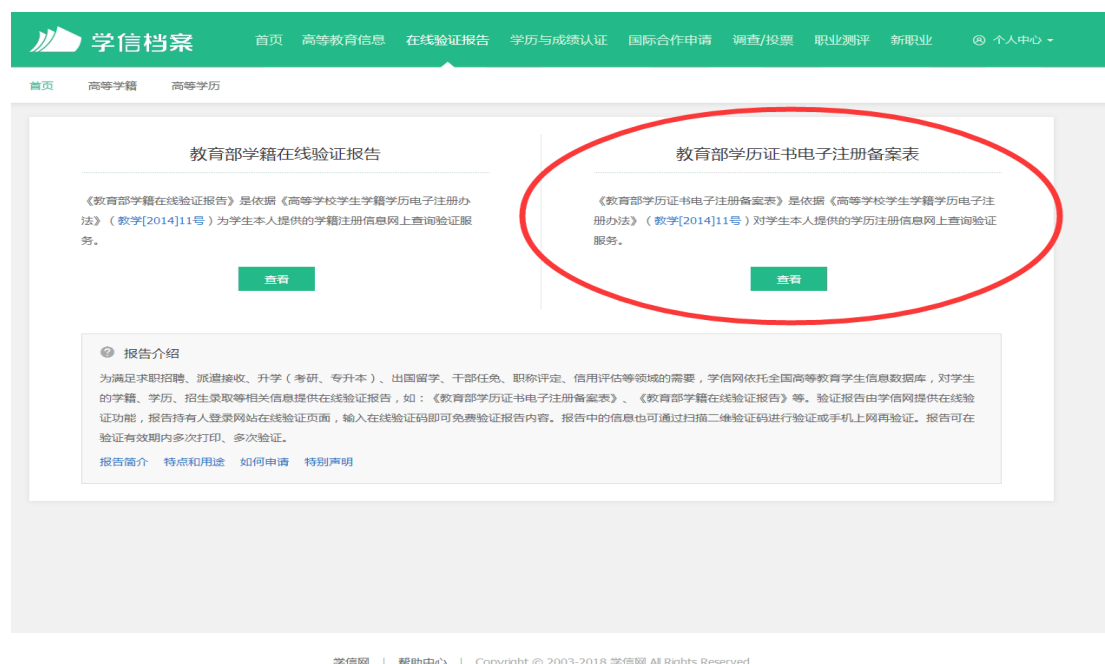
1. 登录学信网（网址 <http://www.chsi.com.cn>），如没有账号请先注册。



2. 登录后，点击“在线验证报告”下的“申请”



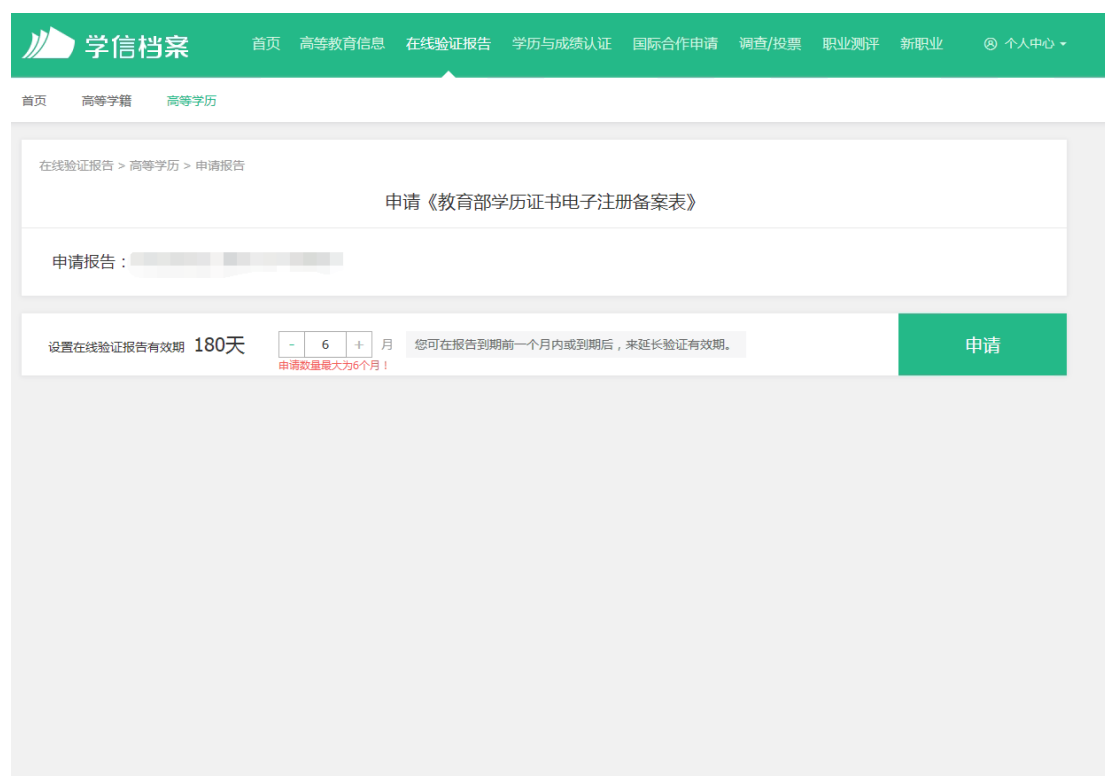
3. 点击右边“教育部学历证书电子注册备案表”下的“查看”。
- 重点提示：不是学籍在线验证报告，请仔细确认后再选择。**



4. 点击需要申请学历下的“申请”按钮



5. 设置有效期（建议设置最大 6 个月），点击“申请”按钮。



学信网 | 帮助中心 | Copyright © 2003-2018 学信网 All Rights Reserved

6. 申请完成，点击“查看”



7. 点击右上角图标即可打印或下载学历证书电子注册备案表。

首页 > 学籍/学历在线验证报告 > 教育部学历证书电子注册备案表

请选择报告语种：[中文](#) [英文](#)

教育部学历证书电子注册备案表

更新日期：2018年11月27日

姓名				
性别		出生日期		
入学日期		毕(结)业日期		
学历类别		层次		
学校名称			学制	
专业			学习形式	
证书编号			毕(结)业	毕业
校(院)长姓名				

在线验证

1、扫码获取“学信网报告在线验证”小程序 2、使用小程序扫码验证

注意事项：

- 1、备案表是依据《高等学校学生学籍学历电子注册办法》（[教学\[2014\]11号](#)）对学历证书电子注册复核备案的结果。
- 2、备案表内容验证办法：①点击备案表(电子版)中的在线验证码，可在线验证；②登录中国高等教育学生信息网“在线验证系统”，输入在线验证码进行验证；③使用“学信网报告在线验证”的微信小程序，进行扫码验证。为防止出现假冒报告，请使用该小程序扫描验证，不要用其他第三方扫描程序。
- 3、备案表内容如有修改，请以最新在线验证的内容为准。